



ФЕДЕРАЛЬНАЯ СЛУЖБА
ГОСУДАРСТВЕННОЙ СТАТИСТИКИ

Индекс цен производителей промышленных товаров



июль 2022 года



ФЕДЕРАЛЬНАЯ СЛУЖБА
ГОСУДАРСТВЕННОЙ СТАТИСТИКИ

Индекс цен производителей промышленных товаров

Брянская область

июль 2022 года

01 ИНДЕКСЫ ЦЕН ПРОИЗВОДИТЕЛЕЙ
И ПОТРЕБИТЕЛЬСКИХ ЦЕН

02 ИНДЕКСЫ ЦЕН ПРОИЗВОДИТЕЛЕЙ ПО ОТДЕЛЬНЫМ
ВИДАМ ЭКОНОМИЧЕСКОЙ ДЕЯТЕЛЬНОСТИ

* Ежемесячные данные оперативной статистики





ИНДЕКСЫ ЦЕН ПРОИЗВОДИТЕЛЕЙ И ПОТРЕБИТЕЛЬСКИХ ЦЕН

В % К ДЕКАБРЮ ПРЕДЫДУЩЕГО ГОДА

июль 2022 г. к декабрю 2021 г.



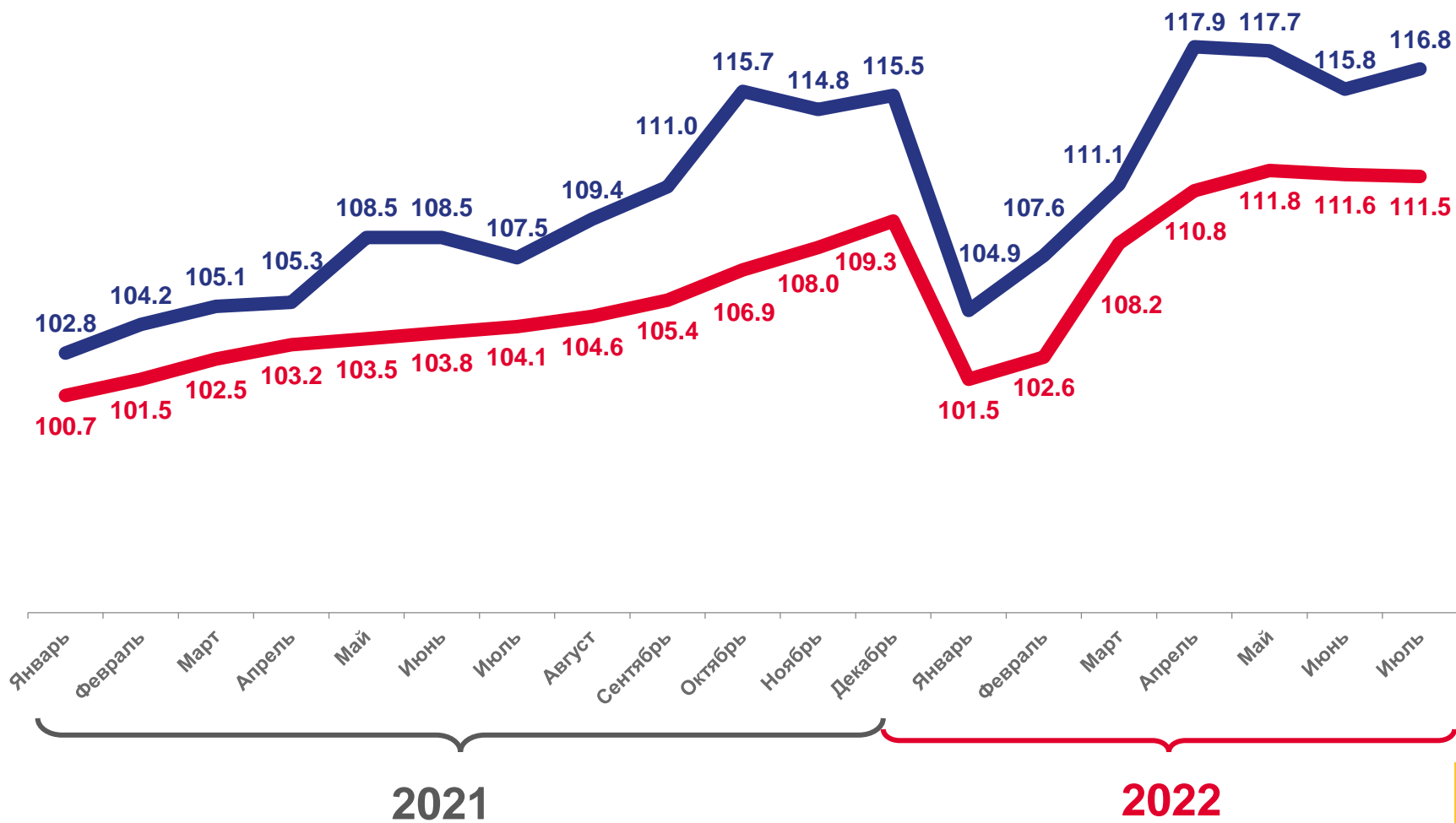
116,8%

Индекс цен производителей



111,5%

Индекс потребительских цен



Цены производителей промышленных товаров



Потребительские цены на товары и услуги





ИНДЕКСЫ ЦЕН ПРОИЗВОДИТЕЛЕЙ ПРОМЫШЛЕННЫХ ТОВАРОВ

В % К ДЕКАБРЮ ПРЕДЫДУЩЕГО ГОДА

июль 2022 г. к декабрю 2021 г., %



116,8

Индекс цен производителей



201,3

Добыча полезных ископаемых



117,9

Обрабатывающие производства



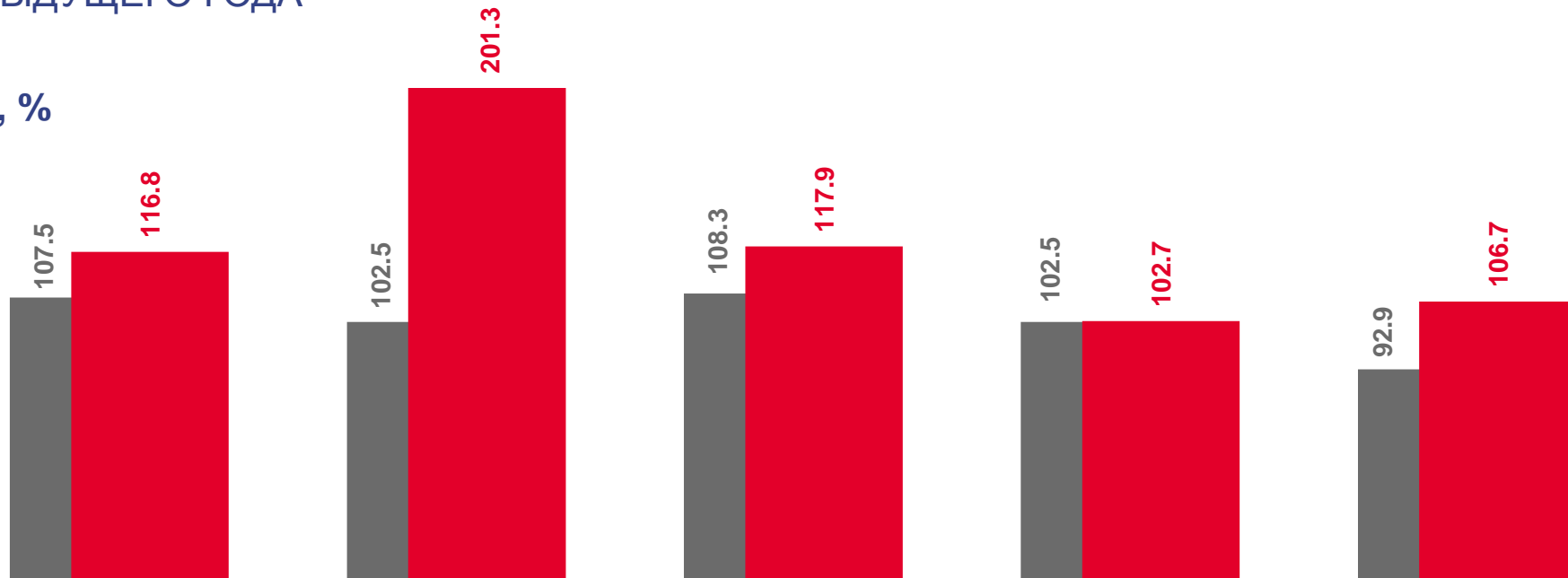
102,7

Обеспечение электрической энергией, газом и паром; кондиционирование воздуха



106,7

Водоснабжение; водоотведение, организация сбора и утилизации отходов, деятельность по ликвидации загрязнений




Индекс цен производителей промышленных товаров



Добыча полезных ископаемых



Обрабатывающие производства



Обеспечение электрической энергией, газом и паром; кондиционирование воздуха



Водоснабжение; водоотведение, организация сбора и утилизации отходов, деятельность по ликвидации загрязнений





ИНДЕКСЫ ЦЕН ПРОИЗВОДИТЕЛЕЙ ПРОМЫШЛЕННЫХ ТОВАРОВ

В % К ПРЕДЫДУЩЕМУ МЕСЯЦУ

июль 2022 г. к июню 2022 г., %



100,9

Индекс цен производителей



114,5

Добыча полезных ископаемых



100,8

Обрабатывающие производства



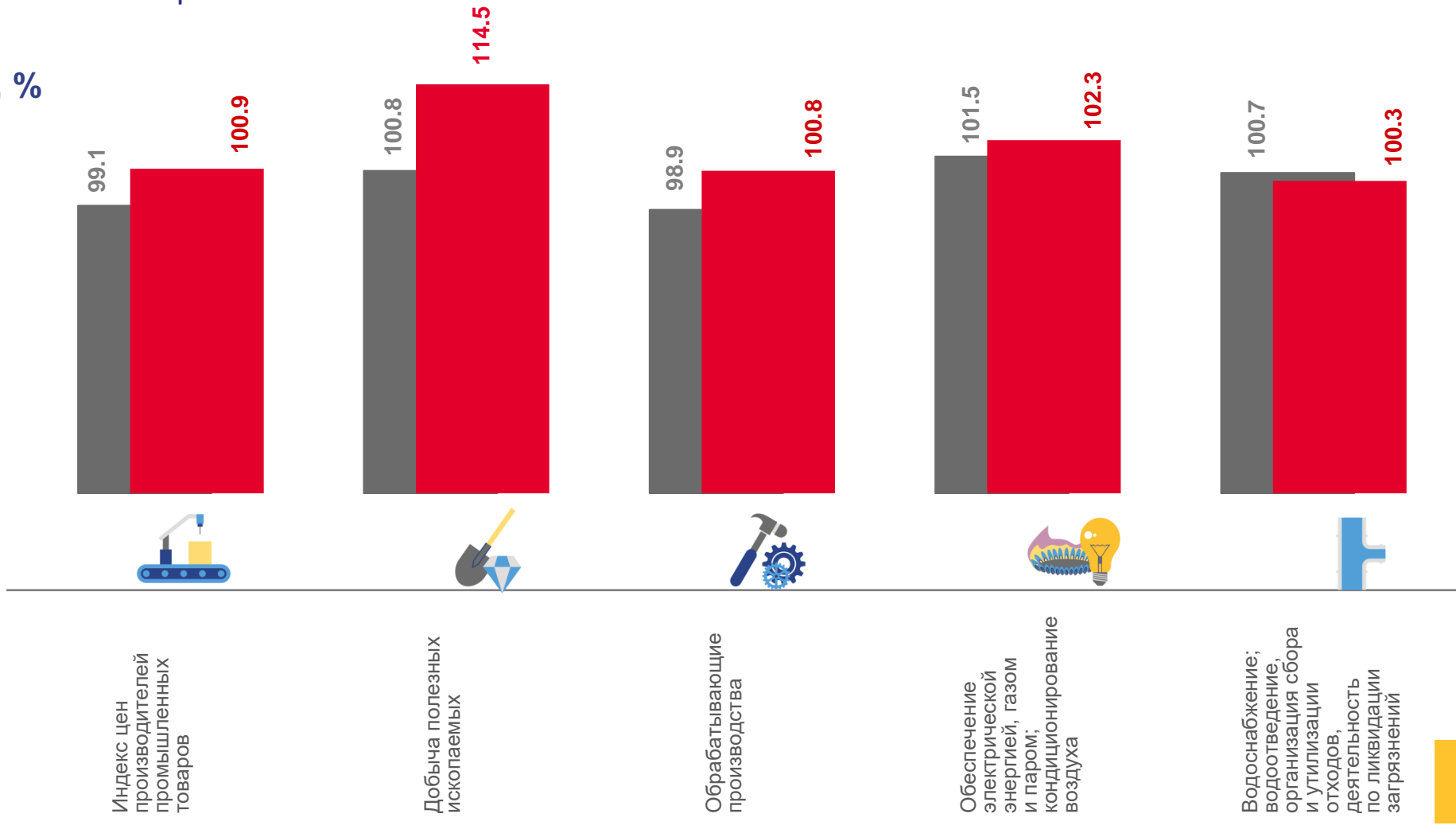
102,3

Обеспечение электрической энергией, газом и паром; кондиционирование воздуха



100,3

Водоснабжение; водоотведение, организация сбора и утилизации отходов, деятельность по ликвидации загрязнений



■ Июль 2021 г. к июню 2021 г.

■ Июль 2022 г. к июню 2022 г.





ИНДЕКСЫ ЦЕН ПРОИЗВОДИТЕЛЕЙ ПРОМЫШЛЕННЫХ ТОВАРОВ

В % К СООТВЕТСТВУЮЩЕМУ МЕСЯЦУ ПРЕДЫДУЩЕГО ГОДА

июль 2022 г. к июлю 2021 г., %



124,2

Индекс цен производителей



194,3

Добыча полезных ископаемых



126,0

Обрабатывающие производства



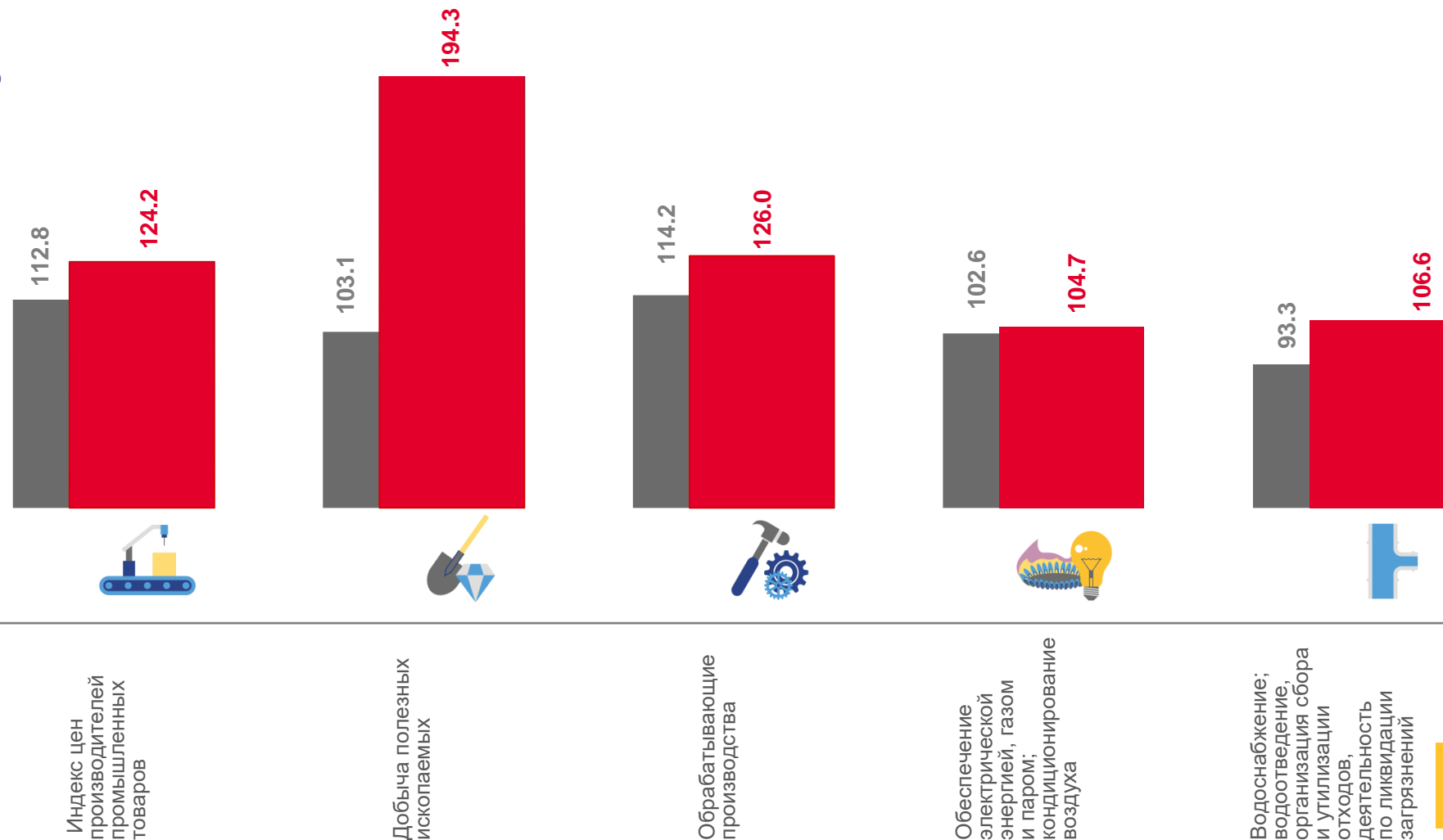
104,7

Обеспечение электрической энергией, газом и паром; кондиционирование воздуха



106,6

Водоснабжение; водоотведение, организация сбора и утилизации отходов, деятельность по ликвидации загрязнений



■ Июль 2021 г. к июлю 2020 г.

■ Июль 2022 г. к июлю 2021 г.





ИНДЕКСЫ ЦЕН ПРОИЗВОДИТЕЛЕЙ ПРОМЫШЛЕННЫХ ТОВАРОВ

В % К СООТВЕТСТВУЮЩЕМУ ПЕРИОДУ ПРЕДЫДУЩЕГО ГОДА

январь-июль 2022 г.
к январю-июлю 2021 г., %



121,6

Индекс цен производителей



176,7

Добыча полезных ископаемых



123,3

Обрабатывающие производства



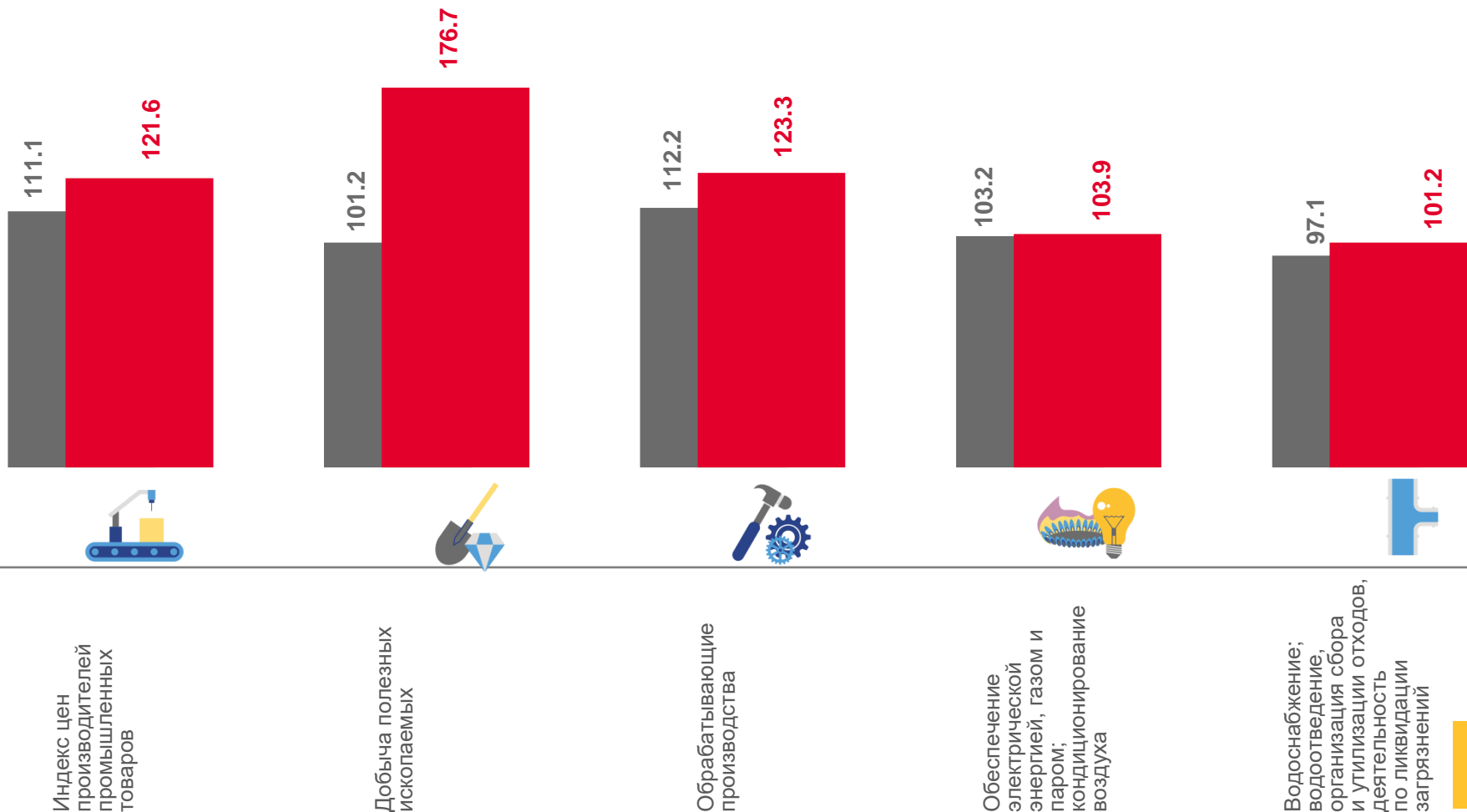
103,9

Обеспечение электрической энергией,
газом и паром; кондиционирование воздуха



101,2

Водоснабжение; водоотведение,
организация сбора и утилизации отходов,
деятельность по ликвидации загрязнений



■ Январь-июль 2021 г. к январю-июлю 2020 г.

■ Январь-июль 2022 г. к январю-июлю 2021 г.



ОТВЕТСТВЕННЫЕ

Территориальный орган Федеральной службы государственной статистики по Брянской области

Отдел статистики цен и финансов

Куприна Елена Сергеевна

тел. 8(4832) 67-12-16

Попов Андрей Валериевич

тел. 8(4832) 67-13-62

